


Salon van de Mobiliteit

Mobiliteit in de klas en op school:

januari 2026




WIE ZIJN WIJ?

★ Juf Julie

- juf van het 1ste leerjaar.
- 5 jaar juf op Everheide
- Brusselse school
- Project Mobiliteit


★ Juf Anneke

- Directeur van de school

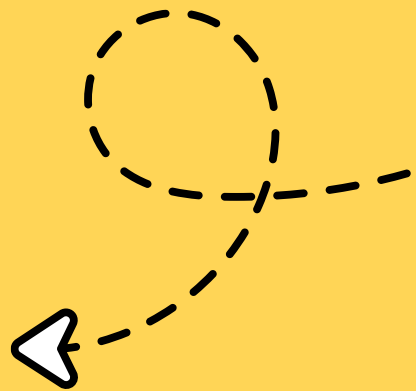


★ groen
gelegen te
Evere

★ buurtschool



★ We werken
thematisch
geïntegreerd.



★ focus op spelend
leren



★ outdoor learning

HET PROJECT MOBILITEIT



★ Project van 2 weken.

★ Schooldoorbrekend: van de jongste kleuters tot het 6e leerjaar

★ Activiteiten op schoolniveau en op klasniveau.

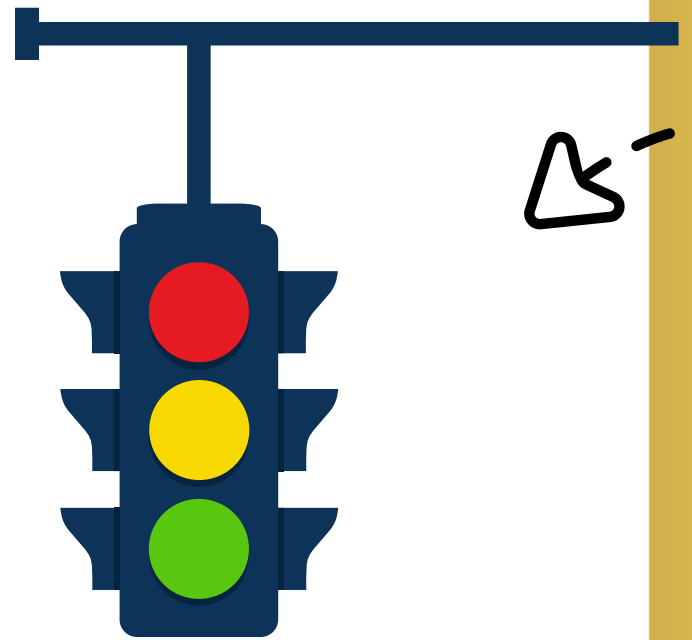
★ extra aandacht besteden aan de lessen verkeer. Waar moet je op letten als zwakke weggebruiker.



ACTIVITEITEN OP SCHOOLNIVEAU

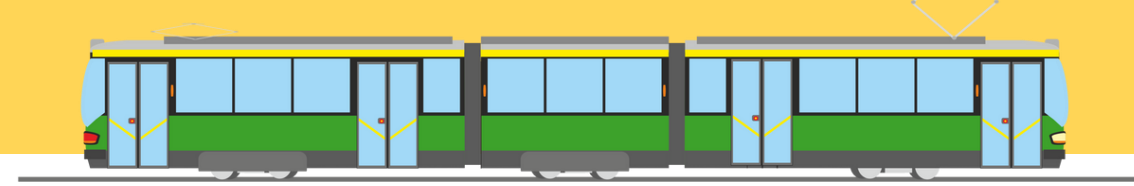
Verkeersparcours

- Het parcours wordt aangemaakt door de leerlingen van het 6e leerjaar.
- De leerlingen brengen hun fietsen mee naar school.
- Activiteit voor alle klassen.





ACTIVITEITEN OP SCHOOLNIVEAU




Dopjesactie



- Activiteit voor de kleuters, het 1ste en 2e leerjaar.
- Het is de bedoeling dat de leerlingen hun dopje in het juiste vervoersmiddel steken (hoe zij naar school komen).
- De klas die het zuinigst naar school komt, wint een bon van Decathlon.



ACTIVITEITEN OP SCHOOLNIVEAU



★ de fietsdokter

De fietsdokter komt op school langs om alle fietsen te controleren en af te stellen.

★ schoolstraat


★ fluodagen

★ fietstochten

★ workshops

★ toneelvoorstelling

...



ACTIVITEITEN OP SCHOOL NIVEAU

The Green Giant

- Activiteit voor de leerlingen van het 3e, 4e, 5e en 6e leerjaar.
- De bedoeling van de Green Giant is dat leerlingen stilstaan bij hun ecologische voetafdruk op onze planeet.
- Leerlingen die op een groene manier naar school komen, mogen een groene post-it plaatsen op de plaat in de vorm van een persoon.



ACTIVITEITEN OP SCHOOLNIVEAU



Badge Voetgangers Zilver



Handleiding voetgangers

Onderwijsniveau: 2^e graad lager onderwijs



Badge Voetgangers Brons



Handleiding voetgangers

Onderwijsniveau: 1st graad lager onderwijs



Badge Fietzers Brons



Onderwijsniveau: 1st graad lager onderwijs



Badge Fietzers Zilver



Handleiding fiets

Onderwijsniveau: 2^e graad lager onderwijs



HANDLEIDINGEN

Badge Voetgangers Brons



Handleiding voetgangers

Onderwijsniveau: 1^o grond lager onderwijs




De aandachtspunten voor zwakke weggebruikers worden stapsgewijs aangebracht.

1. Eerst wordt het verkeer naar binnen gebracht in de klas.
2. Vervolgens oefenen de leerlingen op de speelplaats.
3. Daarna verplaatsen we ons naar de schoolstraat.
4. Tot slot gaan we op de echte weg.

De leerstof wordt zeer eenvoudig uitgelegd, met mooie en duidelijke illustraties.


Op het einde van de mobiliteitsweken ontvangen de leerlingen een voetgangersdiploma en een leuke sleutelhanger.





MOBILITEIT IN DE KLAS.

- ★ tijdens de lessen taal
- ★ tijdens de lessen rekenen
- ★ tijdens de hoekjes
- ★ tijdens de lessen ik en de wereld.
- ★ tijdens de lessen kunst en cultuur.



subsidies en ondersteuning

- *geld ter ondersteuning van materialen en acties:

beloningen gordelactie, beloningen dopjesactie, koffieklets op de schoolstraat, extra muros activiteiten,...

- *aanbod van workshops: wandelingen, fietsherstelatelier leerlingen en leerkrachten

- *materialen:

stepparkings, fietsen, fluohesjes, fietshelmen, handleidingen en beloningen brevetten

- *ondersteuning:

advies schoolstraat, aanvraag fietsenstalling, ..







EVERHEIDE



ELKE LAATSTE DONDERDAG VAN DE MAAND

ROLLER
DAG









Pedagogisch pakket voor kleuters en lagere school met daarin:

- Handleiding
- Evaluatiefiches
- Beloningen
- Kaartjes voor ouders



Gebaseerd op:



Kleuters



Lagere
school L1
– L2



Lagere
school L3
en L4



Lagere
school L5
en L6



Gratis bestellen via formulier op onze website:

<https://be.brussels/nl/transport-mobiliteit/leerlijnen>

Leerlijnen: Handleidingen om leerlingen te leren stappen en fietsen

Bestelformulier

Brussel Mobiliteit ontwikkelde pedagogische handleidingen om leerlingen te leren stappen en fietsen in Brussel. Via dit formulier kan je deze handleidingen bestellen! Je kan de interactieve PDF's van de handleidingen en bijlagen ook online consulteren op onze website: <https://mobilite-mobiliteit.brussels/nl/school>. Momenteel zijn enkel de handleidingen beschikbaar voor kleuterscholen en voor de 1e graad van het lager onderwijs.

Wanneer u dit formulier indient, worden uw gegevens, zoals naam en e-mailadres, niet automatisch verzameld, tenzij u het zelf opgeeft.

* Vereist

Gegevens van de school

1

Naam van de school *

Voer uw antwoord in

2

Adres van de school (voor de levering) *

Voer uw antwoord in

Volgende

Geef ook uw antwoord. Misbruik melden